

**educantábrico**  
PROGRAMA DE EDUCACIÓN AMBIENTAL  
chcantábrico

# River game

Manual del usuario

## En qué consiste el juego

El objetivo es **ayudar a la Confederación Hidrográfica del Cantábrico**, organismo público que depende del Ministerio para la Transición Ecológica y el Reto Demográfico, cuya misión principal es proteger el agua dulce y la superficie por la que discurre.

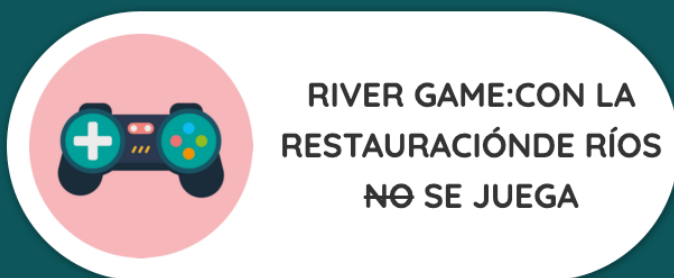
En River game te proponemos **restaurar un río muy degradado por la actividad humana**.

De esta forma conseguirás mejorar su estado de conservación y con ello volverá a cumplir las importantes funciones que desempeña (suministrarnos agua y muchas otras más).




# Cómo registrarte

Accede a nuestra página web [www.educantabrico.es](http://www.educantabrico.es) y haz clic en el menú superior sobre **JUEGA**. A continuación, haz clic en **RIVER GAME: CON LA RESTAURACIÓN DE RÍOS**  
**NO SE JUEGA**



Selecciona **Un jugador (individual)** para registrarte, si accedes por primera vez.





# Cómo registrarte

Haz clic en **REGÍSTRATE AQUÍ** e introduce tu fecha de nacimiento.

VAMOS A COMPROBAR TU EDAD PARA CONTINUAR CON EL REGISTRO

Fecha de nacimiento


Continuar

En el caso de que seas menor de edad necesitaremos los datos de uno de tus progenitores en lugar de los tuyos.

CREACIÓN DE CUENTA PARA JUGADOR INDIVIDUAL MENOR DE EDAD  
LOS DATOS REQUERIDOS SON LOS DEL PROGENITOR O TUTOR/A

<input type="text"/>	Nombre	<input type="text"/>	Email
<input type="text"/>	Apellidos	<input type="password"/>	Contraseña
<input type="text"/>	Apodo o nick	<input type="password"/>	Repite Contraseña
<input type="text"/>	Teléfono (opcional)	<input type="checkbox"/> Acepto las condiciones y confirmo haber leído la política de privacidad	

REGISTRARME






Revisa tu correo electrónico, donde te enviaremos un enlace para activar tu cuenta. No olvides revisar tu carpeta de correo no deseado (spam) por si el email no te llega correctamente. **Una vez que lo recibas, ¡ya puedes comenzar a jugar!**

## Cómo entrar a jugar

Introduce el correo y contraseña que has utilizado para registrarte y haz clic en **ENTRAR**.

HAZ LOGIN Y JUGUEMOS

 mariaperez@gmail.com

**ENTRAR**

¿No tienes cuenta? [Regístrate aquí](#)

## Cómo recuperar tu contraseña

Si eres un jugador ya registrado, pero has olvidado la contraseña, pulsa sobre **¿No recuerdas tu contraseña?** y te llegará un correo electrónico para que crees una nueva.



# Cómo configurar tu avatar

Puedes configurar tu avatar desde la parte superior derecha de la pantalla.





## Cómo jugar

Para poder mejorar el estado de conservación del río necesitas **obtener puntos, que podrás canjear por mejoras del ecosistema en la tienda.**



Conseguirás puntos **jugando a los minijuegos** a los que accedes desde el icono de **play**.



Para superar los minijuegos sólo **necesitas explorar nuestra página web [www.educantabrico.es](http://www.educantabrico.es)**. En ella encontrarás todos los conocimientos necesarios para completar la misión.



## Los minijuegos

Al entrar en cada minijuego te ofrecemos unas instrucciones resumidas sobre cómo jugar.

Si necesitas más información puedes consultar el **manual de minijuegos**.

**Para conseguir puntos no es necesario terminar todos los niveles del juego.**





## Niveles del juego

El juego está estructurado en 4 niveles, desde el río más degradado hasta el río restaurado, y en cada uno puedes jugar a 2 minijuegos:

- **Nivel 1. Stop vertidos y residuos:** Memorik y Pasa la gota.
- **Nivel 2. Deja espacio al río:** Conexión fluvial y Huella hídrica.
- **Nivel 3. La piel del río:** El viaje del salmón y Explora tu río.
- **Nivel 4. Ecosistema vivo:** Atrapa la mosca y La palabra vuelta.

Es decir, **para jugar a los minijuegos del nivel 2 tienes que haber superado los del nivel 1**, y así sucesivamente. Se cambia de nivel canjeando los puntos ganados por mejoras en el ecosistema fluvial en la tienda.



## Cómo canjear los puntos en la tienda



Una vez que hayas conseguido puntos, **accede a la tienda y entra en el nivel en el que estás jugando** (será el único activo).



En este caso estamos en el nivel “Stop vertidos y residuos”. Hacemos clic en ese nivel y nos muestra las mejoras disponibles para el río y los puntos necesarios para conseguirlas.

Si tienes suficientes puntos **haz clic en la mejora y podrás ver cómo ha cambiado tu río.**

¡Consigue puntos suficientes hasta que puedas superar el nivel!

## Sigue jugando

Cuando hayas superado un determinado nivel haz clic en el mensaje **Seguir jugando**.

## Nuevas amenazas

Como cualquier otro elemento de la Naturaleza, nuestro ecosistema fluvial puede tener que enfrentarse a nuevas amenazas para su conservación.

Cuando esto ocurra, clic en **Saber más** para averiguar qué está pasando y después en **Reproducir amenaza**.





## ¿Cómo ver tu progreso?



Puedes comparar cómo ha cambiado el río con cada mejora clicando en el icono “**antes-después**”.



## ¡Cierra sesión antes de salir!

Para que se contabilicen de forma correcta tus puntos y tiempos de juego debes cerrar la sesión (icono **flecha**) al dejar de jugar.



Y responder “Sí” si deseas salir del juego:

! ¿Estás seguro que deseas cerrar sesión?

No

Sí



# educantábrico

PROGRAMA DE EDUCACIÓN AMBIENTAL  
chcantábrico

